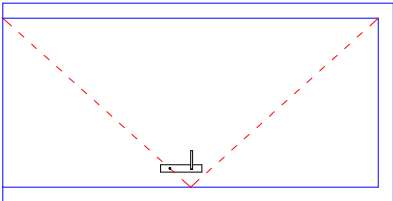
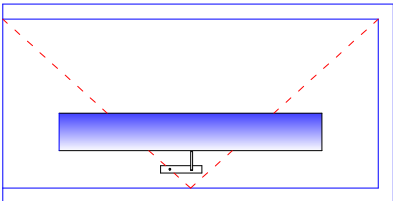
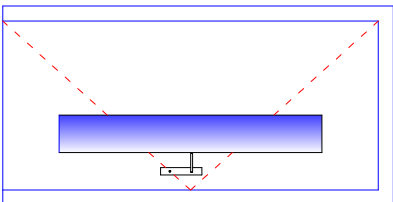
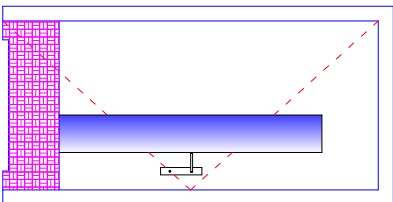
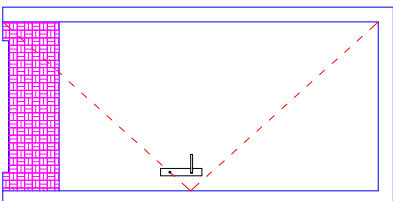
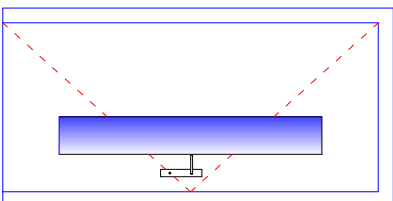
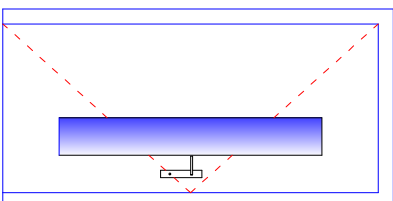
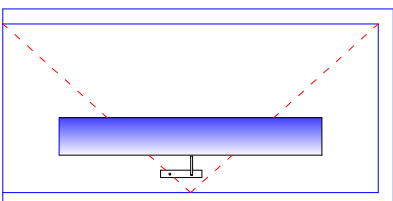


ZESTAWIENIE STOLARKI - PIĘTRO

SYMBOL	D-13	D-14	D-15	D-16	D-17	D-18	D-19	D-20	
SYMBOL GRAFICZNY DRZWI W CZĘŚCI PIĘTROWEJ									
	WYMIAR W ŚWIEITLIE	90	90	90	90	90	90	90	
	PRZEJŚCIA	200	200	200	200	200	200	200	
	SZEROKOŚĆ OŚCIEŻNICY	~ 15cm	~ 29,5cm	~ 16,5cm	~ 17,5cm	~ 19cm	~ 15,5cm/17,5cm	~ 16cm	~ 30cm
	ILOŚĆ SZTUK	2	3	1	2	2	1	3	1
RODZAJ SZYBY		HARTOWANA MATOWA	HARTOWANA MATOWA	HARTOWANA MATOWA		HARTOWANA MATOWA	HARTOWANA MATOWA	HARTOWANA MATOWA	
WYKOŃCZENIE DOŁU DRZWI				PANEL DOLNY Z PODCIĘCIEM	PANEL DOLNY Z PODCIĘCIEM				

ŚRODA WLKP. 21.12.2020r
OPRACOWAŁ

tech.bud. Marek Smorowiński
upr.bud. 205/87/Pw